

Región de Atacama

ENCUESTA DE CALIDAD DE VIDA URBANA 2015

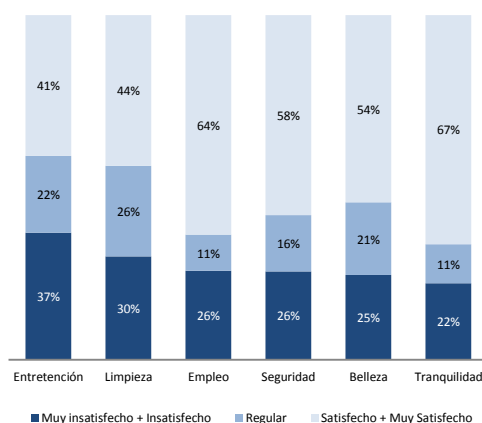
Ciudad de Copiapó

La encuesta de percepción de calidad de vida urbana aporta información cualitativa que complementa los indicadores existentes, indagando en la percepción ciudadana respecto a los niveles de satisfacción con una serie de servicios e infraestructura, considerados como necesarios para permitir el bienestar de los habitantes de las ciudades. Además, recoge información de las expectativas y la evaluación de la vida en las comunas, ciudades y barrios del país.

Los encuestados corresponde a una muestra representativa de la población de 15 años y más, residente en áreas urbanas de 100 comunas seleccionadas a lo largo de todo el país por tipos de ciudades (Metropolitanas, Intermedias Mayores, Intermedias Menores).

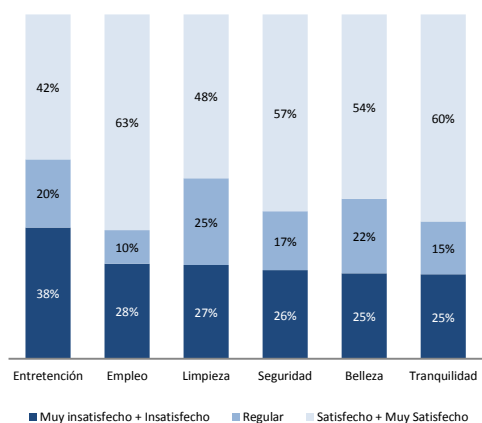
Satisfacción con aspectos de la Ciudad

En la ciudad de Copiapó la entretención es el aspecto que genera mayor insatisfacción entre la población (37%), seguido por la limpieza (30%). Por otro lado, el 67% declara estar satisfecho con la tranquilidad y el 64% con el empleo.



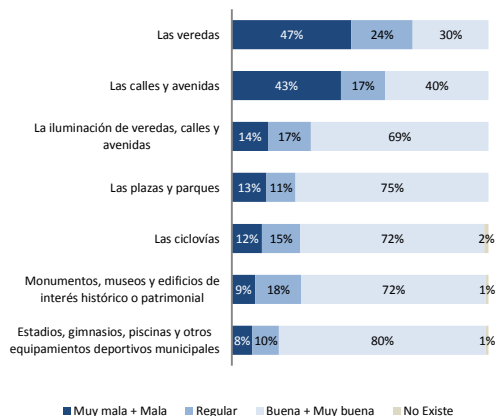
Satisfacción con aspectos de la Comuna

A nivel comunal, la entretención vuelve aparecer como el elemento más insatisfactorio (38%). Además, aparece el empleo en segundo lugar, donde el 28% señala estar insatisfecho. Sin embargo, el empleo también se posiciona como el aspecto mejor evaluado por los habitantes de Copiapó, con el 63% de los casos, seguido por la tranquilidad (69%) y la seguridad (57%).



Evaluación calidad de aspectos de la Comuna

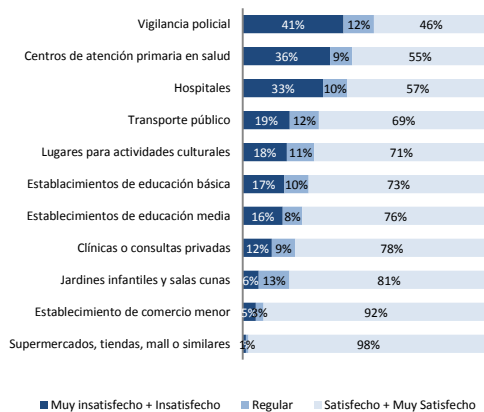
En general, la calidad de la distinta infraestructura presente en la comuna es bien evaluada por sus habitantes, particularmente la del equipamiento deportivo municipal (80%) y la calidad de plazas y parques (75%). Distinto lo que pasa con la evaluación de veredas, calles y avenidas, elementos cuya calidad es evaluada como mala o muy mala por más del 40% de las personas.



Satisfacción con servicios e infraestructura de la Comuna

Casi el 100% de los habitantes de Copiapó se declaran satisfechos con los supermercados, tiendas o mall y el 92% con el establecimiento de comercio menor.

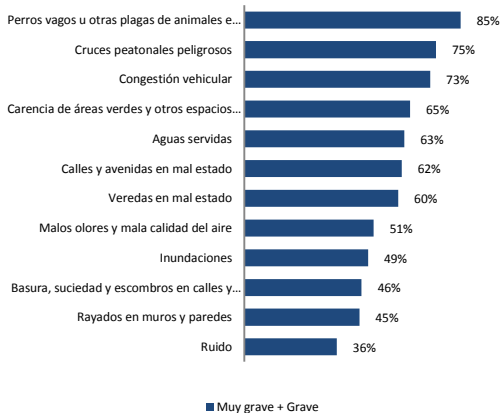
Por otro lado, la vigilancia policial es el servicio que genera mayor insatisfacción entre las personas (41%), seguido por los centros de atención primaria de salud y los hospitales existentes.



Existencia de problemas en la Comuna

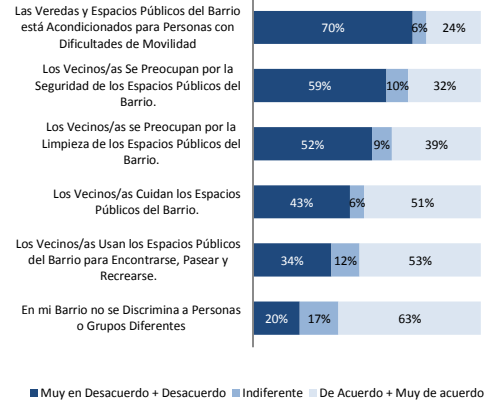
Existen varios problemas en la ciudad catalogados como graves por los habitantes, destacando la existencia de perros vagos (85%), los cruces peatonales peligrosos (75%) y la congestión vehicular (73%).

El ruido, por otro lado, es considerado como grave por el 36% de las personas.



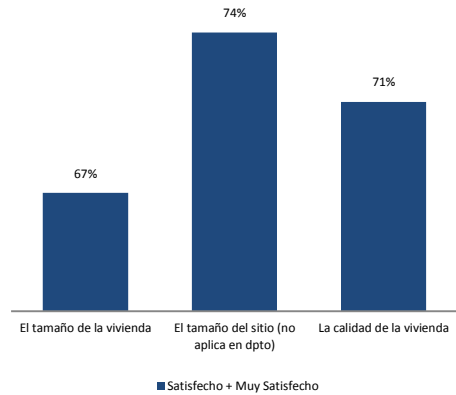
Uso y Cuidado del Espacio Público

Más del 60% de las personas dice que en su barrio no se discrimina a personas o grupos diferentes. No obstante, respecto al ámbito físico del barrio, el 70% señala que las veredas y espacios públicos no están acondicionados para personas con movilidad reducida. Por otro lado, el 59% dice que los vecinos no se preocupan de la seguridad de los espacios públicos del barrio, así como tampoco de la limpieza (52%). No obstante, el 51% señala que los vecinos cuidan el entorno barrial y, además, utilizan los espacios públicos del barrios para pasear y recrearse.



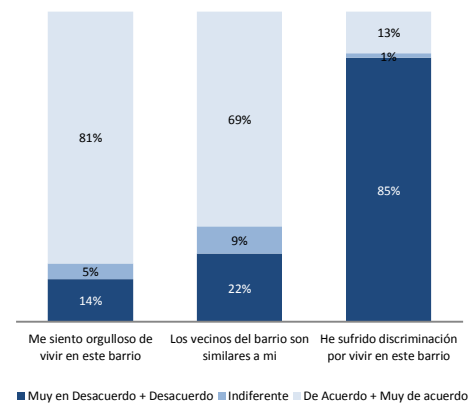
Satisfacción con la Vivienda

Dentro de los aspectos relacionados con la satisfacción con la vivienda, la satisfacción con el tamaño de la misma (67%) es relativamente menor en relación a la satisfacción que genera el tamaño del sitio (74%) y la calidad de la vivienda (71%).



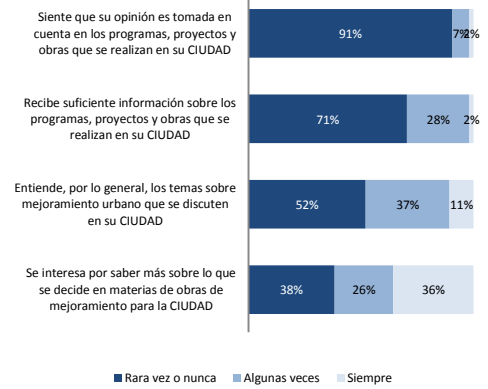
Vida Barrial

La gran mayoría de las personas se siente orgullosa de vivir en su barrio (81%), junto con el 69% que señala que los vecinos del mismo barrio son similares entre sí. Cabe destacar que un 85% de los vecinos declaran no haber sufrido discriminación por el barrio en el que viven.



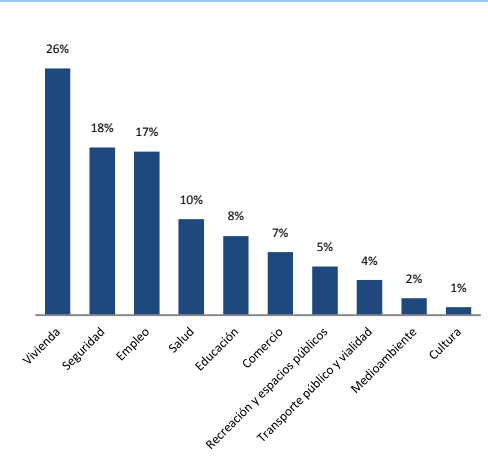
Mejoramiento urbano

Más del 90% de los habitantes de Copiapó siente que su opinión no es considerada en los programas, proyectos y obras que se realizan en la ciudad. Asimismo, el 71% dice que no recibe suficiente información sobre estos proyectos. Por otro lado, el 52% no entiende los temas de mejoramiento urbano, aunque el 36% dice que siempre se interesa por saber más sobre lo que se decide en materias de mejoramiento urbano en la ciudad.



Aspectos que hacen de la ciudad un mejor lugar para vivir

La vivienda, la seguridad y el empleo son los tres elementos principales que harían de Copiapó, según los habitantes, una mejor ciudad para vivir. La cultura, por otro lado, solo es considerada relevante por el 1% de las personas, y el medioambiente por el 2%.



Satisfacción con el lugar donde vive

Se observa una alta satisfacción de las personas con su lugar de residencia, sobre todo con su comuna (91%) y ciudad (90%). El barrio también satisface a un alto porcentaje de vecinos, no obstante, también es el lugar que genera mayor insatisfacción entre las personas, llegando al 17% de las menciones.

