

Región de la Araucanía

ENCUESTA DE CALIDAD DE VIDA URBANA 2015

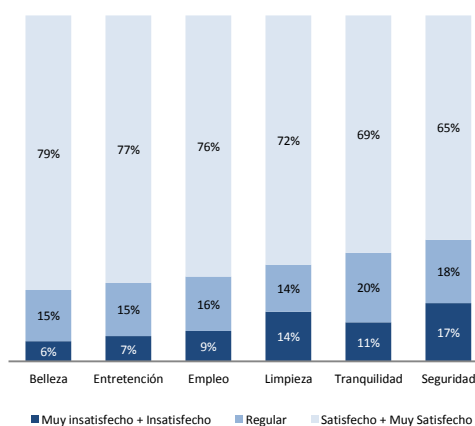
Ciudad de Temuco

La encuesta de percepción de calidad de vida urbana aporta información cualitativa que complementa los indicadores existentes, indagando en la percepción ciudadana respecto a los niveles de satisfacción con una serie de servicios e infraestructura, considerados como necesarios para permitir el bienestar de los habitantes de las ciudades. Además, recoge información de las expectativas y la evaluación de la vida en las comunas, ciudades y barrios del país.

Los encuestados corresponde a una muestra representativa de la población de 15 años y más, residente en áreas urbanas de 100 comunas seleccionadas a lo largo de todo el país por tipos de ciudades (Metropolitanas, Intermedias Mayores, Intermedias Menores).

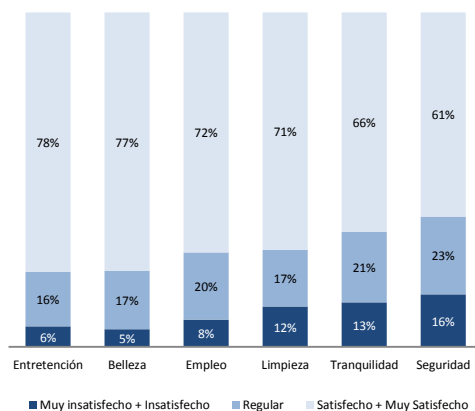
Satisfacción con aspectos de la Ciudad

El aspecto que más satisface a nivel de la es su belleza (79%), seguida por la entretención que entrega la ciudad (77%). Si bien la seguridad es el aspecto que tienen, comparativamente, el porcentaje más alto de insatisfacción (17%), es superado con creces por la satisfacción que genera entre las personas.



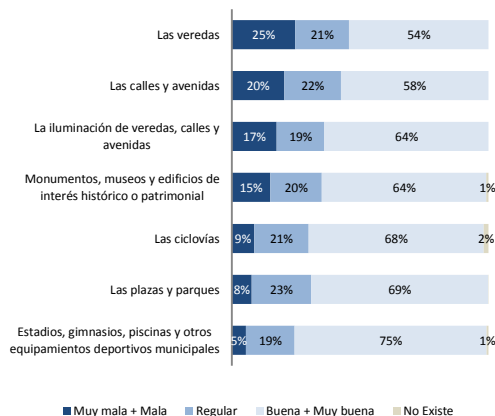
Satisfacción con aspectos de la Comuna

El aspecto que genera más satisfacción a nivel comunal es la entretención (78%), seguido por la belleza (77%). En este caso, la seguridad también es el aspecto que genera mayor insatisfacción (16%), sin embargo, es superada por la satisfacción que genera.



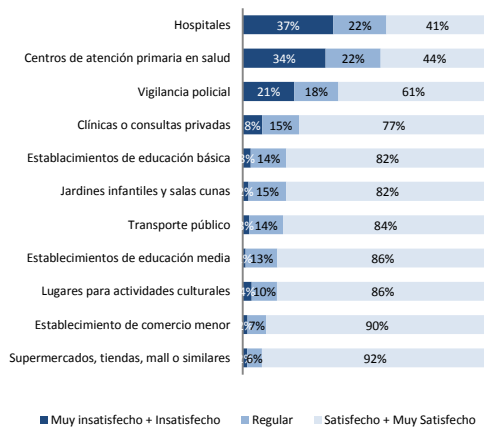
Evaluación calidad de aspectos de la Comuna

La calidad del equipamiento deportivo es la mejor evaluada por las personas (75%), seguida por la calidad de plazas y parques (69%) y ciclovías (68%). Las veredas son el aspecto que presenta la evaluación más baja, junto con las calles y avenidas.



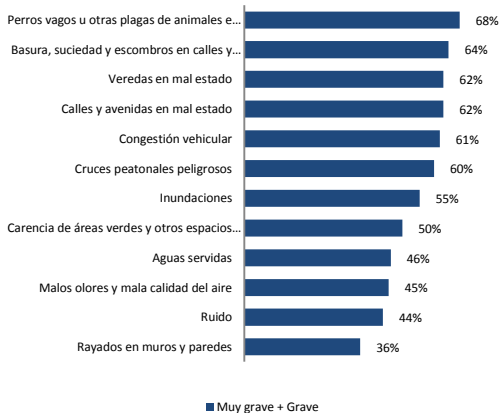
Satisfacción con servicios e infraestructura de la Comuna

Los distintos servicios e infraestructura presente en la ciudad, producen, en general, una importante satisfacción entre las personas, particularmente los distintos establecimientos comerciales, los lugares para las actividades culturales, establecimientos de educación media y el transporte público. Por otro lado, el 37% se encuentra insatisfecho con los hospitales, mientras que el 34% lo está respecto de los centro de atención primaria de salud.



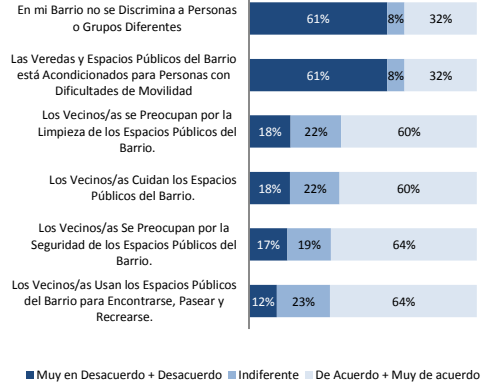
Existencia de problemas en la Comuna

A nivel comunal, se identifican varios problemas importantes, los que superan el 60% de las menciones, destacando la presencia de perros vagos u otras plagas de animales e insectos (68%), la basura en la calle (64%), las veredas, calles y avenidas en mal estado (62%) y la congestión vehicular (61%).



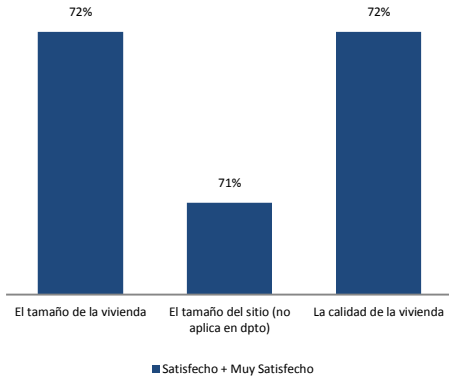
Uso y Cuidado del Espacio Público

Más del 60% de los vecinos considera que los espacios públicos del barrio son utilizados por las personas para encontrarse, pasear y recrearse. Asimismo, los vecinos se preocupan de la seguridad, de la limpieza y, en general, cuidan los espacios públicos del barrio. Por otro lado, el 61% señala en sus barrios no se discriminan a personas y grupos diferentes. Pero como contrapunto negativo, el 61% considera que las veredas y espacios públicos del barrio no están acondicionados para personas con movilidad reducida.



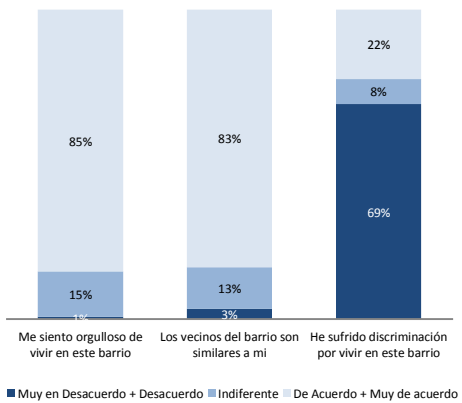
Satisfacción con la Vivienda

Hay una satisfacción similar, que rodea el 72% de las personas con el tamaño de su vivienda, el tamaño del sitio que ocupa su vivienda, además de la calidad de sus viviendas.



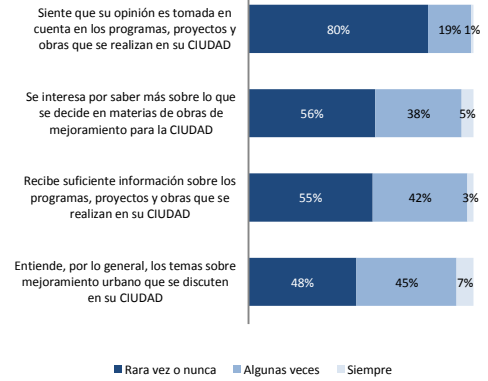
Vida Barrial

En general, hay un alto sentimiento de orgullo de las personas de vivir en sus barrios, llegando al 85% de las menciones. Además, se refleja una percepción de homogeneidad al interior de los barrios, ya que el 83% considera que los vecinos del barrio son similares entre sí. Por último, solo el 22% dice haber sufrido discriminación por vivir en su barrio, frente al 69% que señala lo contrario.



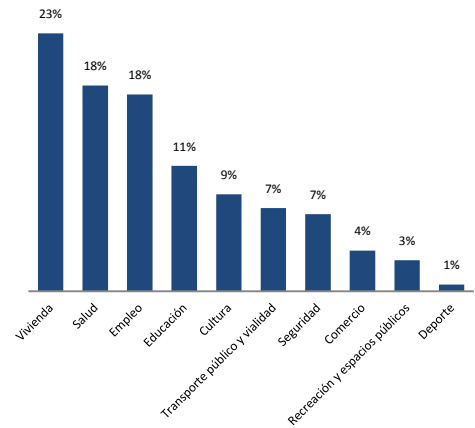
Mejoramiento urbano

En relación al mejoramiento urbano, el 80% siente que su opinión no es tomada en cuenta en los programas, proyectos y obras que se realizan en Temuco. Junto con ello, el 56% tiende a no interesarse por estos proyectos que se realizan en la ciudad. El 55% dice no recibir suficiente información sobre estos programas, proyectos y obras, mientras que el 48% no entiende, en general, los temas de mejoramiento urbano.



Aspectos que hacen de la ciudad un mejor lugar para vivir

Entre los aspectos que harían de Temuco un mejor lugar la vivir, las personas sitúan en primer lugar la vivienda (23%), seguido por la salud (18%) y el empleo (18%).



Satisfacción con el lugar donde vive

La ciudad y la comuna le entregan una alta satisfacción a las personas que viven allí (83% c/u). El barrio satisface al 77% de los vecinos, mientras que el 78% se siente satisfecho con su vivienda.

