

Región de Los Ríos

ENCUESTA DE CALIDAD DE VIDA URBANA 2015

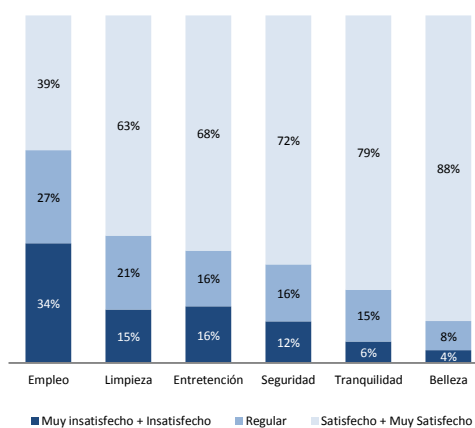
Ciudad de Valdivia

La encuesta de percepción de calidad de vida urbana aporta información cualitativa que complementa los indicadores existentes, indagando en la percepción ciudadana respecto a los niveles de satisfacción con una serie de servicios e infraestructura, considerados como necesarios para permitir el bienestar de los habitantes de las ciudades. Además, recoge información de las expectativas y la evaluación de la vida en las comunas, ciudades y barrios del país.

Los encuestados corresponde a una muestra representativa de la población de 15 años y más, residente en áreas urbanas de 100 comunas seleccionadas a lo largo de todo el país por tipos de ciudades (Metropolitanas, Intermedias Mayores, Intermedias Menores).

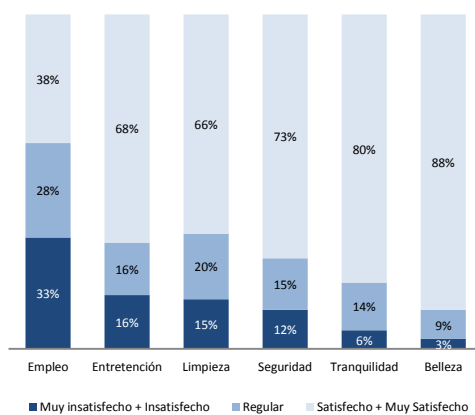
Satisfacción con aspectos de la Ciudad

La belleza de la ciudad de Valdivia es el aspecto que genera mayor satisfacción entre sus habitantes (88%), le siguen su tranquilidad (79%) y seguridad (72%). Por otra parte, el 34% se siente insatisfecho con el empleo que ofrece la ciudad, siendo el aspecto con la satisfacción más baja.



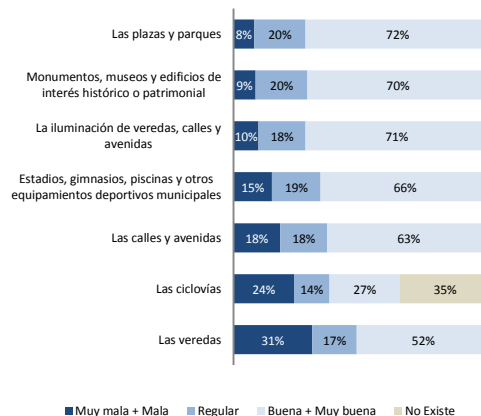
Satisfacción con aspectos de la Comuna

A nivel de comuna, el empleo también es el aspecto que genera más insatisfacción entre las personas (33%). Asimismo, la belleza (88%) y la tranquilidad (80%) son los elementos que entregan más satisfacción entre los habitantes de Valdivia.



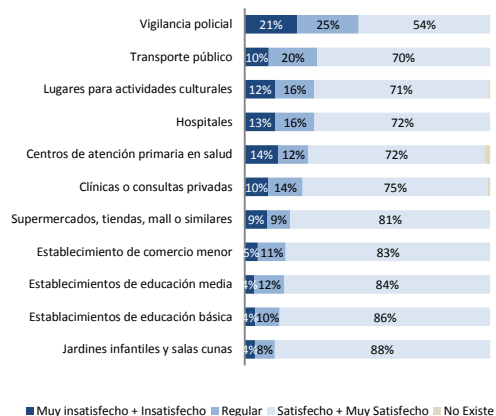
Evaluación calidad de aspectos de la Comuna

La calidad de las plazas y parques es la mejor evaluada por las personas (72%), seguida por la calidad de la iluminación de veredas, calles y avenidas (71%). Por otra parte, el 31% evalúa como mala o muy mala la calidad de las veredas, mientras que el 35% dice que no existen ciclovías en su comuna.



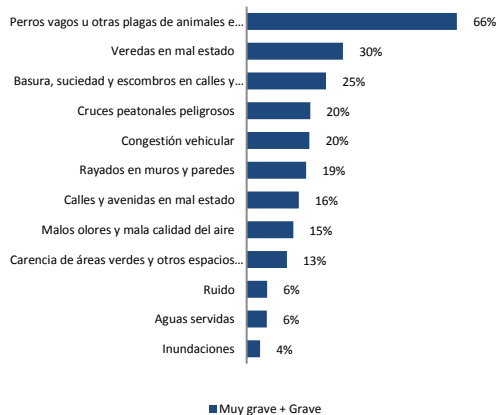
Satisfacción con servicios e infraestructura de la Comuna

En general, los distintos servicios e infraestructura presente a nivel comunal generan una alta satisfacción entre la población, particularmente los establecimientos de carácter educacional (jardín infantil, sala cuna, básica y media). La vigilancia policial, por otro lado, presenta el nivel de satisfacción más bajo (54%).



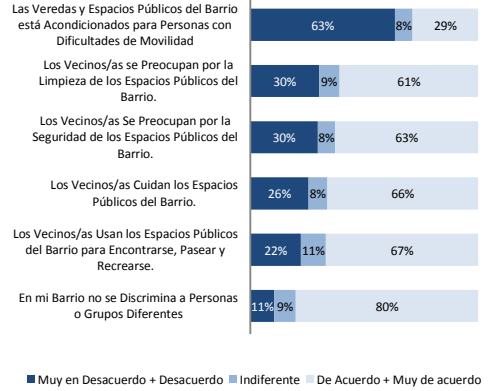
Existencia de problemas en la Comuna

Entre los problemas considerados muy graves o graves por la población de Valdivia, destaca la presencia de perros vagos u otras plagas de animales e insectos, con el 66% de las menciones. A esta situación le siguen problemas como las veredas en mal estado (30%), la basura en las calles (25%), los cruces peatonales peligrosos (20%) y la congestión vehicular (20%).



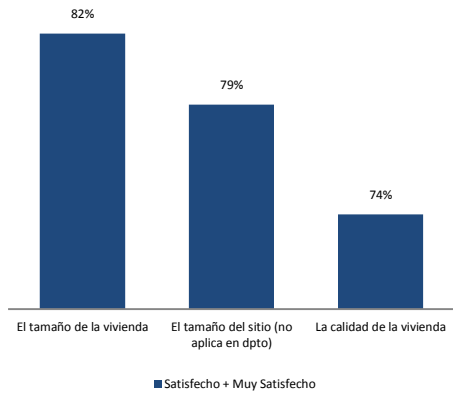
Uso y Cuidado del Espacio Público

En general, entre los habitantes de la ciudad de Valdivia existe una alta percepción de que los espacios públicos de los barrios son utilizados por los vecinos, además son cuidados y hay preocupación tanto de la seguridad como de la limpieza. El 80% de los habitantes de la ciudad de Valdivia declaran que en sus barrios no se discriminan a personas o grupos diferentes. Por otro lado, el 63% señala que sus barrios no están adaptados para personas con movilidad reducida.



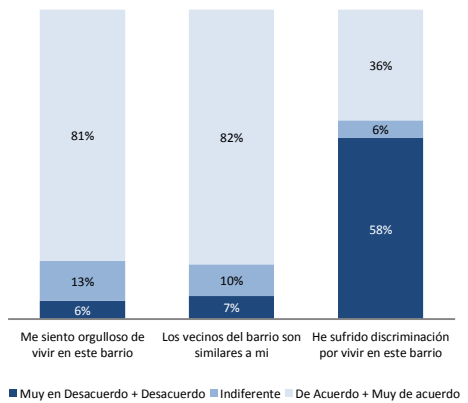
Satisfacción con la Vivienda

En relación a distintos aspectos de la vivienda, su tamaño es lo que más satisface a los habitantes de Valdivia (82%), seguido por el tamaño del sitio (79%). Por otro lado, el 74% se declara satisfecho con la calidad de su vivienda.



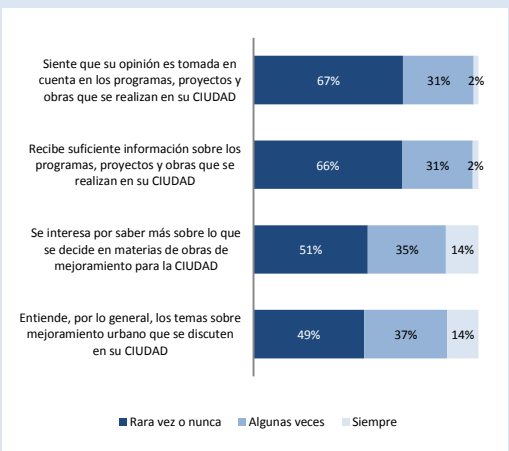
Vida Barrial

Más del 80% de las personas dice sentirse orgullosa del barrio donde vive. Además, hay una percepción de homogeneidad social al interior de los barrios, ya que el 82% siente que los vecinos del barrio son parecidos entre sí. Por otro lado, un porcentaje no menor (36%) señala haber sufrido discriminación por vivir en su barrio, mientras que el 58% no ha experimentado esta situación.



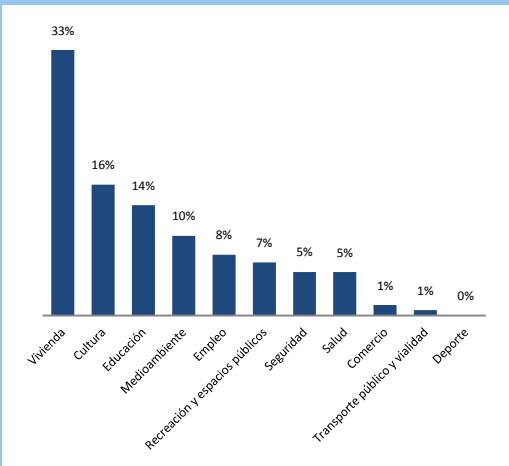
Mejoramiento urbano

En relación al mejoramiento de Valdivia, el 67% de las personas siente que su opinión no es considerada en el desarrollo de programas, proyectos y obras de la ciudad. Junto con ello, el 66% cree que no recibe suficiente información sobre estos temas. A pesar de ello, el 51% no le interesa saber más sobre obras de mejoramiento urbano para su ciudad. Finalmente, el 49% dice que en general no entiende los temas relacionados con el mejoramiento urbano que se discuten en su ciudad.



Aspectos que hacen de la ciudad un mejor lugar para vivir

La vivienda es considerada por los habitantes de Valdivia como el aspecto principal que puede hacer de su ciudad un mejor lugar para vivir, con el 33% de las menciones. Seguido por la cultura (16%) y la educación (14%).



Satisfacción con el lugar donde vive

La satisfacción que sienten los habitantes de Valdivia por su ciudad y comuna de residencia es significativamente alta, llegando al 97% de satisfacción en ambos casos. La vivienda y el barrio también presentan porcentajes altos de satisfacción, un poco menores a los de la ciudad y comuna, con el 88% y 83% respectivamente.

