

Región del Libertador Bernardo O'Higgins

ENCUESTA DE CALIDAD DE VIDA URBANA 2015

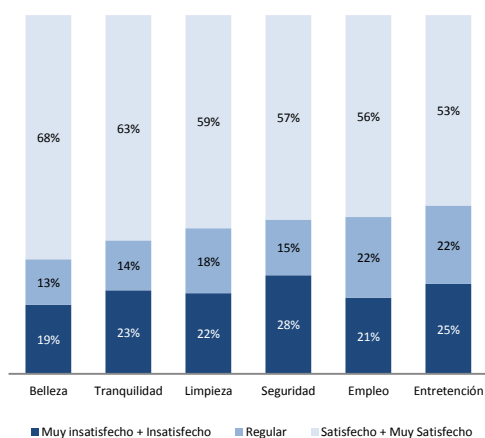
Ciudad de Rancagua

La encuesta de percepción de calidad de vida urbana aporta información cualitativa que complementa los indicadores existentes, indagando en la percepción ciudadana respecto a los niveles de satisfacción con una serie de servicios e infraestructura, considerados como necesarios para permitir el bienestar de los habitantes de las ciudades. Además, recoge información de las expectativas y la evaluación de la vida en las comunas, ciudades y barrios del país.

Los encuestados corresponde a una muestra representativa de la población de 15 años y más, residente en áreas urbanas de 100 comunas seleccionadas a lo largo de todo el país por tipos de ciudades (Metropolitanas, Intermedias Mayores, Intermedias Menores).

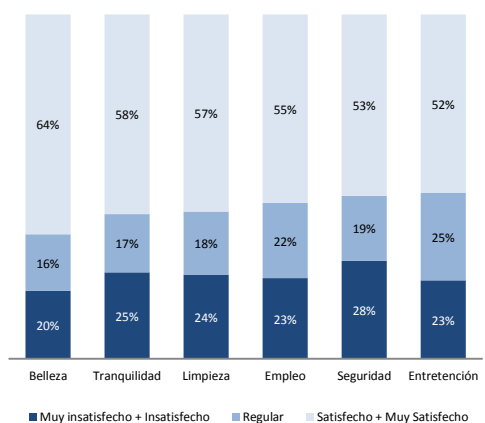
Satisfacción con aspectos de la Ciudad

Los niveles de insatisfacción con todos los aspectos de la ciudad consultados por la encuesta están entre un 19% en el caso de la belleza de la ciudad y un 28% en relación a la seguridad de la misma. A su vez, es la belleza el atributo que presenta mayor satisfacción entre los habitantes de Rancagua, alcanzando el 68% de las menciones. En contraposición, la entretención es el que tiene los niveles de satisfacción más bajos, aun cuando supera el 50% de personas satisfechas con este ítem.



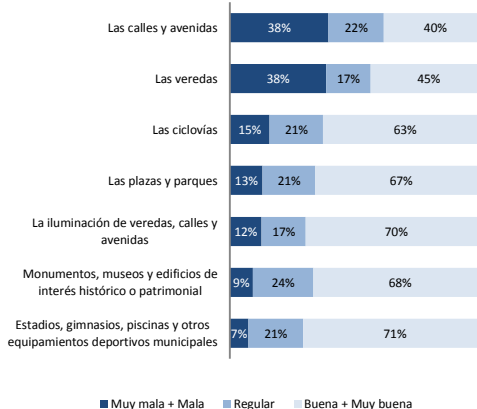
Satisfacción con aspectos de la Comuna

Al observar la distribución de la satisfacción que hacen las personas respecto los atributos de su comuna, se observa una distribución similar a lo que ocurre a nivel de ciudad, donde la belleza es lo que genera mayor satisfacción y el empleo presenta el porcentaje más alto de insatisfacción.



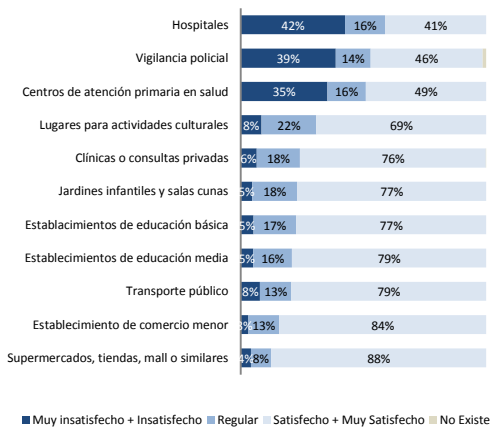
Evaluación calidad de aspectos de la Comuna

Las calles, avenidas junto con las veredas son los aspectos que tienen las evaluaciones más bajas entre los aspectos consultados, ya que el 38% considera su calidad como mala o muy mala. En el caso contrario, los equipamientos deportivos son los que presentan una mejor calidad (71%), así como la iluminación de las veredas, calles y avenidas (70%).



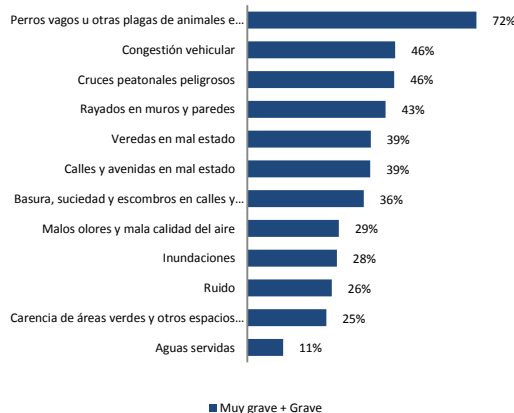
Satisfacción con servicios e infraestructura de la Comuna

Los hospitales, la vigilancia policial y los centros de atención primaria destacan por presentar los niveles de insatisfacción más altos. Por el otro lado, los distintos establecimientos comerciales (grandes y pequeños) cuentan con la satisfacción más alta, entre un 84% y un 88%.



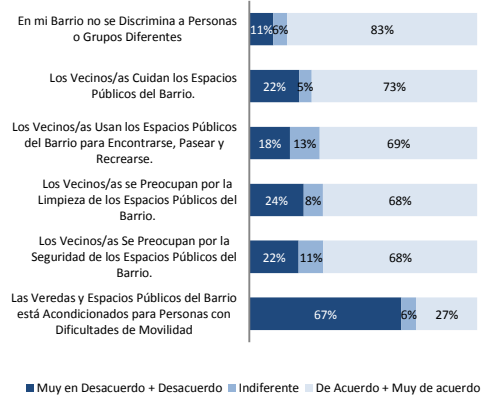
Existencia de problemas en la Comuna

Entre los principales problemas detectados en sus comunas, las personas identificaron como el más grave la existencia de perros vagos u otras plagas de animales o insectos (72%). Seguido por la congestión vehicular (46%) y los cruces peatonales peligrosos (46%).



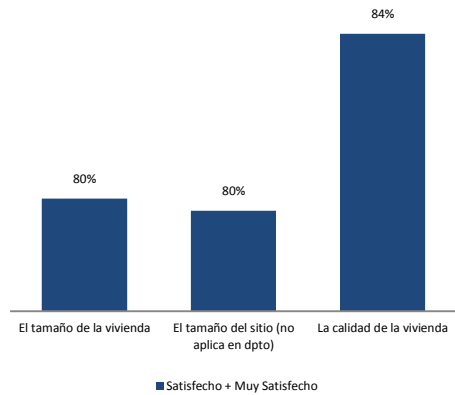
Uso y Cuidado del Espacio Público

Más del 83% de los vecinos declara que en sus barrios no se discrimina a personas o grupos diferentes. Junto con ello, el 73% dice que en el barrio se cuidan los espacios públicos, además, los vecinos tienden a usar los espacios comunes del entorno, se preocupan de la limpieza y por la seguridad del barrio. Por otro lado, el 67% señala que las veredas y el espacio público del barrio no están acondicionados para personas con dificultad de movilidad.



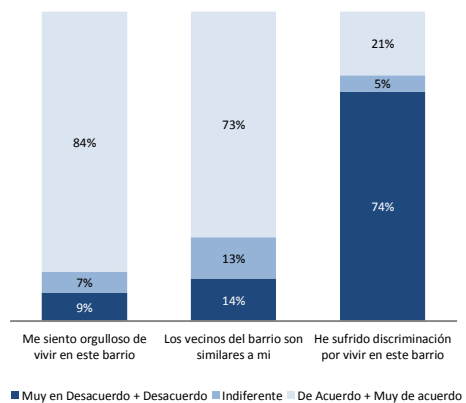
Satisfacción con la Vivienda

El 80% de las personas de Rancagua está satisfecha con el tamaño de la vivienda, además, el mismo porcentaje se encuentra satisfecho por el tamaño del sitio donde está su casa. Asimismo, el 84% está satisfecho con la calidad de su vivienda.



Vida Barrial

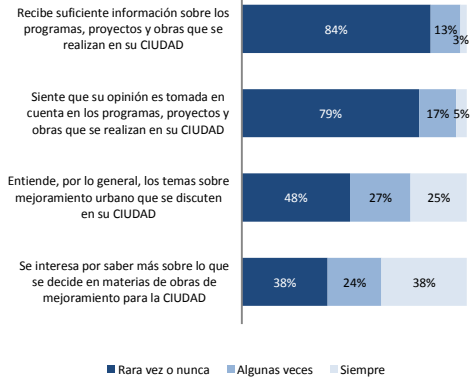
El 74% de los habitantes de Rancagua señalan que no han sido objeto de discriminación por vivir en sus respectivos barrios, mientras que el 21% dice que sí lo ha sufrido. Por otro lado, el 84% manifiesta sentirse orgulloso de vivir en su barrio, y el 73% considera que los vecinos de un mismo barrio son similares entre sí.



Mejoramiento urbano

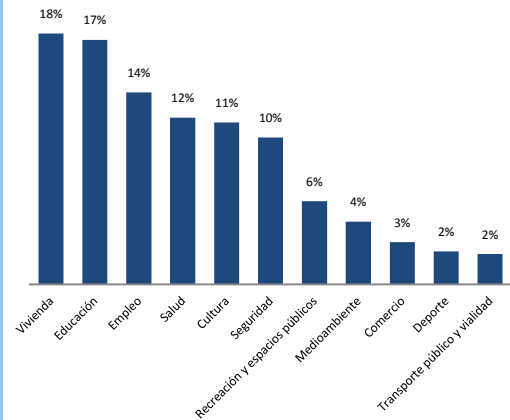
En relación al mejoramiento urbano, el 84% señala no recibir información sobre los programas, proyectos y obras que se realizan en Rancagua, mientras que el 79% siente que su opinión no es considerada en estos.

Si bien el 48% señala que no entiende, por lo general, temas sobre mejoramiento urbano, hay un 25% que dice sí entenderlos y un 27% que lo hace algunas veces. Además, el 38% de las personas declara estar interesada por estas temáticas que afectan a su ciudad.



Aspectos que hacen de la ciudad un mejor lugar para vivir

Con respecto a los aspectos que harían de Rancagua un mejor lugar para vivir, las personas señalan a la vivienda (18%) y la educación (17%) como las principales condiciones para lograr este objetivo, seguidos por temas como el empleo, salud, cultura y seguridad.



Satisfacción con el lugar donde vive

Existe una alta satisfacción de los ciudadanos de Rancagua respecto su ciudad y comuna (95% c/u). A su vez, la vivienda satisface al 87% de las personas, mientras que el 83% se encuentra satisfecho con su barrio.

